

# Indústria de árvores cultivadas: uma potência brasileira

As exportações brasileiras de celulose dobraram nos últimos dez anos e, hoje, o setor responde pelo quinto item da balança exportadora do agronegócio. Os dados consolidados de 2023 mostram que o ano foi desafiador, mas viu a expansão de mercados: houve a maior compra de celulose brasileira já realizada pelos chineses, tanto em volume, quanto em receitas. Já o consumo nacional manteve-se estável. Veja abaixo os principais números do ano no setor:



**US\$ 12,7 bilhões**

em exportações



**5º**

item mais exportado do agro brasileiro



**Maior exportador**

de celulose do mundo




**48%**

das exportações de celulose vão para a China


Balança comercial	2023
<b>Exportações</b>	
Celulose	7.941,5
Painéis e Pisos	302,3
Papel	2.368,8
Serrados e Compensados	1.295,5
Demais Produtos	791,2
<b>TOTAL</b>	<b>12.699,3</b>
<b>Importações</b>	
Celulose	192,2
Painéis e Pisos	3,4
Papel	889,4
Serrados e Compensados	8,7
Demais Produtos	15,2
<b>TOTAL</b>	<b>1.108,9</b>
<b>Saldo</b>	
Celulose	7.749,3
Painéis e Pisos	298,9
Papel	1.479,4
Serrados e Compensados	1.286,8
Demais Produtos	776,0
<b>TOTAL</b>	<b>11.590,4</b>

## Proporção do valor exportado (%) por região

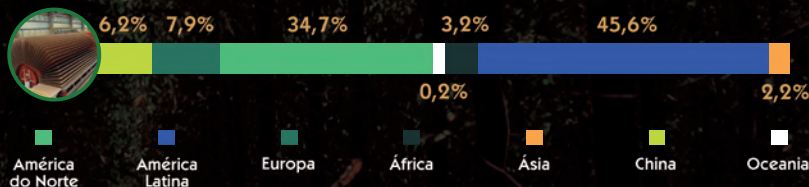
### Celulose



### Papel



### Painéis e pisos



## Principais Destinos da Exportação - US\$ milhões

### América do Norte

**22,2%**

1.218 | Celulose  
427 | Papel  
105 | Painéis e Pisos

### Europa

**19,7%**

1.792 | Celulose  
158 | Papel  
24 | Painéis e Pisos

### América Latina

**15,4%**

251 | Celulose  
1.421 | Papel  
138 | Painéis e Pisos

### China

**31,3%**

3.809 | Celulose  
24 | Papel  
19 | Painéis e Pisos

## Exportações de celulose para a China batem recorde em 2023

Vendas para o país asiático cresceram 14,4% em relação ao ano anterior, atingindo os maiores números em volume exportado e receita adquirida

As exportações brasileiras de celulose para a China atingiram novo patamar em 2023, segundo mostra o Boletim Cenários, produzido pela Ibá (Indústria Brasileira de Árvores). Ao todo, as vendas ao país totalizaram US\$ 3,8 bilhões, um aumento de 14,4% em relação a 2022. O país foi o destino de 49% da celulose brasileira enviada ao exterior. A indústria é hoje o 5º item na balança exportadora do agro.

Foram 18 milhões de toneladas de celulose exportadas no ano, sendo a Europa o segundo destino (24%), seguida pela América do Norte (14%). Ao todo, em relação a 2022, houve uma queda de 5,7% em volume de exportação e de 5,3% em receitas, que totalizaram US\$ 7,9 bilhões.

Em termos de produção, o Brasil teve seu segundo melhor ano da série histórica. Foram 24,3 milhões de toneladas de celulose produzidas no país, 2,9% a menos que 2022.

Já o papel teve produção de 10,8 milhões de toneladas no ano. Dessas, 2,2 milhões de toneladas foram enviadas ao exterior, arrecadando US\$ 2,3 milhões. Os maiores destinos foram a América Latina, a Europa e a América do Norte.

Foram ainda 7,1 milhões de m<sup>3</sup> de painéis de madeira produzidos para vendas domésticas, além de 1 milhão de m<sup>3</sup> exportado. Já o carvão vegetal teve uma produção de 3,2 milhões de toneladas para consumo, além de 5 mil toneladas para exportação, um aumento de 25%.

### Celulose

	2023
Produção	24.251
Exportações	18.060
Importações	139
Consumo Aparente	6.330

### Papel

	2023
<b>Produção</b>	<b>10.836</b>
Embalagem	6.076
Imprimir e Escrever	2.144
Imprensa	94
Fins Sanitários	1.396
Papel cartão	674
Outros	452
<b>Vendas Domésticas</b>	<b>5.262</b>
Embalagem	1.673
Imprimir e Escrever	1.242
Imprensa	40
Fins Sanitários	1.358
Papel cartão	595
Outros	354
<b>Exportações</b>	<b>2.193</b>
Embalagem	798
Imprimir e Escrever	858
Imprensa	42
Fins Sanitários	73
Papel cartão	80
Outros	342
<b>Importações</b>	<b>541</b>
Embalagem	31
Imprimir e Escrever	135
Imprensa	13
Fins Sanitários	6
Papel cartão	123
Outros	233
<b>Consumo Aparente</b>	<b>9.184</b>

### Painéis Madeira

	2023
Vendas Domésticas	7.094
Exportações	1.027
Importações	2
Consumo Aparente	7.096

### Carvão vegetal

	2023
Consumo	3.270
Exportações	5
Importações	31
Consumo Aparente	3.301



**24,3 milhões**

de toneladas de celulose produzidas



**10,8 milhões**

de toneladas de papel produzidos



**7,1 milhões**

de m<sup>3</sup> de painéis de madeira vendidos no mercado interno



#### Brasília

SHS, Quadra 6, Conjunto A  
Bloco E - Sala 1810 – Complexo Brasil 21 - Brasília – DF  
Cep 70316-902



#### São Paulo

R. Joaquim Floriano, 466 - 8º andar - Edifício Corporate  
Itaim Bibi, São Paulo – SP  
Cep 04534-002